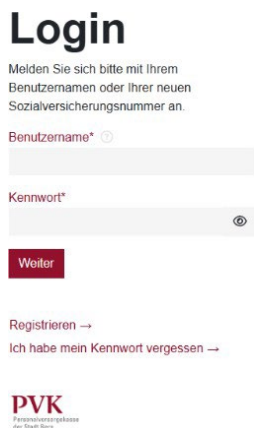
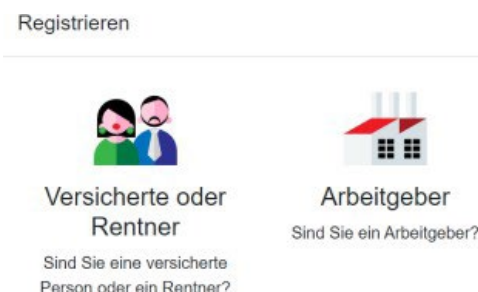
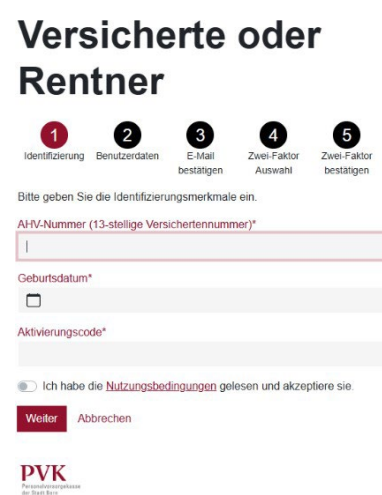
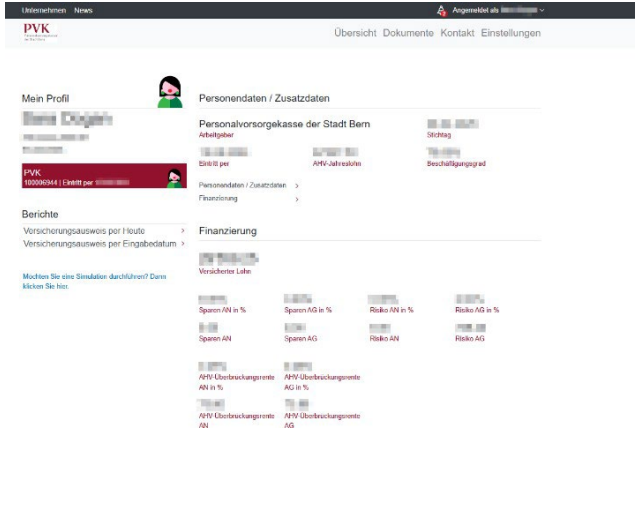

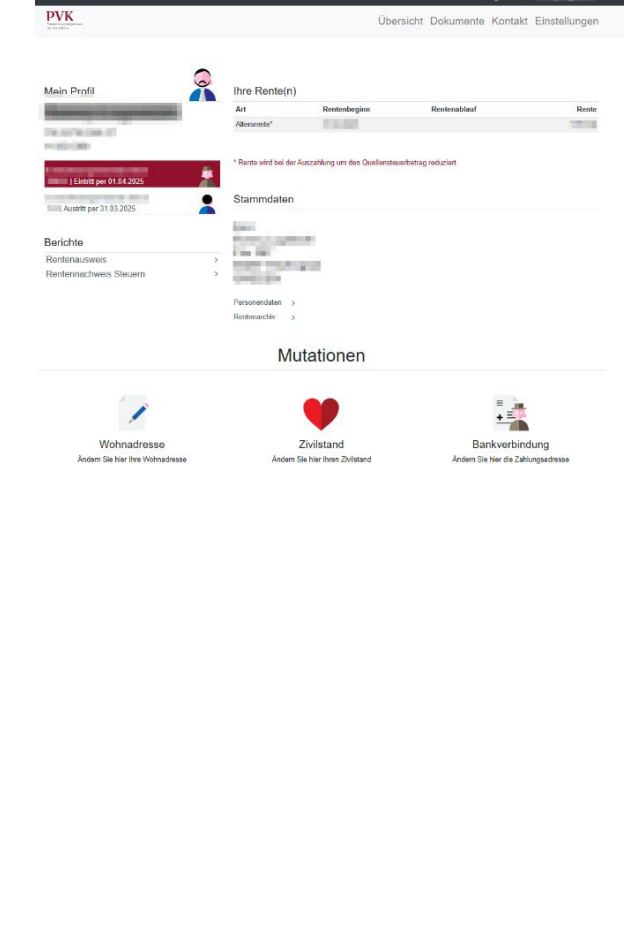
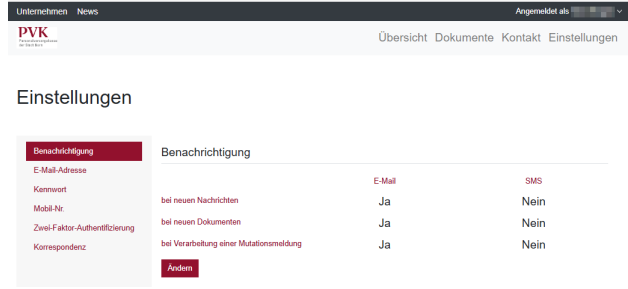
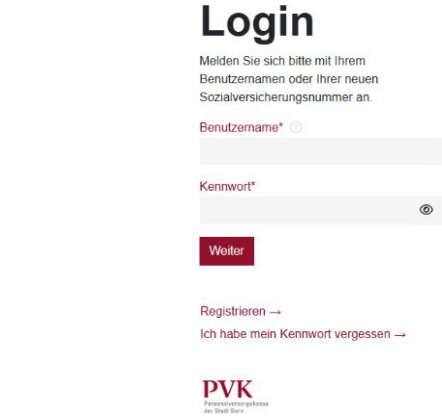




**Diese Anleitung richtet sich an alle Versicherte und Rentner der Personalvorsorgekasse der Stadt Bern und unterstützt Sie bei der erstmaligen Registrierung ins Webportal.**

	<h3>Erstmalige Registrierung</h3> <p>Drücken Sie für den erstmaligen Zugang auf den Link „Registrieren“.</p>
	<h3>Registrierung</h3> <p>Wählen Sie „Versicherte oder Rentner“ für den Zugang zum Webportal.</p>
	<h3>Benutzerkonto erstellen</h3> <p>Geben Sie Ihre AHV-Nummer an, diese finden Sie auf Ihrer Krankenkassekarte oder auf Ihrem Versicherungsausweis, tragen Sie zudem Ihr Geburtsdatum im Format dd.mm.yyyy ein und akzeptieren Sie die Nutzungsbedingungen.</p> <p>Der Aktivierungscode ist nur einmalig verwendbar. Den Aktivierungscode finden Sie in den folgenden Briefen der PVK Stadt Bern:</p> <ul style="list-style-type: none"> <li>- Wahl der Sparvariante (Versand bei Eintritt oder Ende Jahr)</li> <li>- Informationen Ihrer PVK Stadt Bern (Versand Anfangs Jahr)</li> </ul> <p>Falls Sie diese Briefe nicht mehr haben, können Sie sich gerne bei uns melden.</p> <p>Wenn Ihre Angaben korrekt sind, aber eine Fehlermeldung erscheint, bedeutet dies, dass Sie bereits registriert sind oder Ihr Konto wurde gesperrt.</p>

<div><div><div>Versicherte oder Rentner</div><div><div>1</div>Identifizierung</div><div><div>2</div>Benutzerdaten</div><div><div>3</div>E-Mail bestätigen</div><div><div>4</div>Zweifaktor Auswahl</div><div><div>5</div>Zweifaktor bestätigen</div></div><div><p>Bitte geben Sie Ihre Benutzerdaten und Ihr neues Kennwort ein. Das Kennwort muss mindestens 8 Zeichen lang sein und Zeichen aus folgenden Gruppen enthalten: Zahlen, Kleinbuchstaben, Grossbuchstaben, Sonderzeichen.</p><div><div>E-Mail-Adresse*</div><div></div></div><div><div>Kennwort*</div><div></div></div><div><div>Kennwort wiederholen*</div><div></div></div><div><div>Zurück</div><div>Weiter</div><div>Abbrechen</div></div><div><div>PVK</div><div>Personenverkehr</div><div>der Stadt Bern</div></div></div></div>	<div><div>Benutzerdaten</div><div><p>Geben Sie Ihre E-Mail-Adresse ein und legen Sie ein Kennwort fest.</p><p>Das Kennwort muss mindestens 8 Zeichen lang sein und aus diesen Zeichenarten bestehen:</p><ul style="list-style-type: none"><li>• Zahlen</li><li>• Kleinbuchstaben</li><li>• Grossbuchstaben</li><li>• Sonderzeichen</li></ul></div></div>
<div><div><div>Bestätigungsschlüssel*</div><div></div></div><div><div>Zurück</div><div>Weiter</div><div>Abbrechen</div></div></div>	<div><div>E-Mail-Adresse bestätigen</div><div><p>Sie erhalten einen Bestätigungsschlüssel per E-Mail.</p></div></div>
<div><div><div>Zweifaktor-Authentifizierung via*</div><div>Textnachricht auf Mobil-Nr. ▾</div></div><div><div>Mobil-Nr.</div><div></div></div><div><div>Zurück</div><div>Weiter</div><div>Abbrechen</div></div></div>	<div><div>Zweifaktor-Authentifizierung</div><div><p>Wir empfehlen Ihnen, als Zweifaktor-Authentifizierung die Option „Textnachricht auf Mobil-Nr.“ auszuwählen.</p><p>Erfassen Sie Ihre Telefonnummer in diesem Format:</p><p>078629XXXX</p></div></div>
<div><div><div>Bestätigungsschlüssel*</div><div></div></div><div><div>Zurück</div><div>Weiter</div><div>Abbrechen</div></div></div>	<div><div>Telefonnummer bestätigen</div><div><p>Sie erhalten einen Code per SMS.</p></div></div>

	<p><b>Übersicht aktive Versicherte</b></p> <p>Nun haben Sie sich erfolgreich im Webportal der PVK Stadt Bern eingeloggt.</p> <p>Auf der Übersicht sehen Sie die wichtigsten Kennzahlen Ihrer Pensionskasse.</p> <p>Unter Berichte können Sie selbstständig einen Versicherungsausweis (per Eingabedatum) erstellen.</p> <p>Klicken Sie auf den blauen Link, um Simulationen durchzuführen.</p>
	<p><b>Simulationen</b></p> <p>Sie können eigenständig verschiedene Simulationen durchführen.</p>
	<p><b>Übersicht Rentenbeziehenden</b></p> <p>Rentnerinnen und Rentner haben diese Übersicht.</p> <p>Ihr Pensionierungsdatum ist auf der linken Seite ersichtlich.</p> <p>Unter Berichte können Sie selbstständig den Rentenausweis und den Rentennachweis aufrufen.</p> <p>Unter Mutationen können Sie selbstständig folgendes Anpassen:</p> <ul style="list-style-type: none"><li>- Wohnadresse</li><li>- Zivilstand</li><li>- Bankverbindung</li></ul>

	<p><b>Einstellungen</b></p> <p>Unter Einstellungen können Sie folgendes Anpassen:</p> <ul style="list-style-type: none"><li>- Benachrichtigungen</li><li>- E-Mail-Adresse</li><li>- Kennwort</li><li>- Telefonnummer</li><li>- Zwei-Faktor-Authentifizierung</li><li>- Korrespondenzoptionen</li></ul>
	<p><b>Kennwort vergessen</b></p> <p>Wenn Sie Ihr Kennwort für das Login in das Webportal vergessen haben, können Sie ganz einfach das Kennwort zurücksetzen.</p> <p>Drücken Sie dafür auf den untenstehenden Link «Ich habe mein Kennwort vergessen».</p>
	<p><b>Benutzername</b></p> <p>Bitte geben Sie Ihren Benutzernamen ein. Dieser ist Ihre hinterlegte E-Mail-Adresse oder Ihre AHV-Nummer.</p>
	<p><b>E-Mail-Adresse verifizieren</b></p> <p>Sie erhalten einen Bestätigungsschlüssel per E-Mail.</p>

<div><h1>Kennwort zurücksetzen</h1><div><div>1</div>Benutzername<div>2</div>Verifikation<div>3</div>Neues Kennwort<div>4</div>Bestätigung</div><p>Bitte geben Sie das neue Kennwort ein. Das Kennwort muss mindestens 8 Zeichen lang sein und Zeichen aus folgenden Gruppen enthalten: Zahlen, Kleinbuchstaben, Grossbuchstaben, Sonderzeichen.</p><div><div>Kennwort*</div><div></div></div><div><div>Kennwort wiederholen*</div><div></div></div><div><div>Zurück</div><div>Weiter</div><div>Abbrechen</div></div><div><div>PVK</div><div>Personalvorsorgekasse der Stadt Bern</div></div></div>	<h2>Neues Kennwort festlegen</h2> <p>Legen Sie ein neues Kennwort fest.</p> <p>Das Kennwort muss mindestens 8 Zeichen lang sein und aus diesen Zeichenarten bestehen:</p> <ul style="list-style-type: none"><li>• Zahlen</li><li>• Kleinbuchstaben</li><li>• Grossbuchstaben</li><li>• Sonderzeichen</li></ul>
<div><h1>Kennwort zurücksetzen</h1><div><div>1</div>Benutzername<div>2</div>Verifikation<div>3</div>Neues Kennwort<div>4</div>Bestätigung</div><p>Bitte bestätigen Sie die Änderung mit der Eingabe des Schlüssels, welche Sie via SMS erhalten haben.</p><div><div>Bestätigungsschlüssel*</div><div></div></div><div><div>Zurück</div><div>Weiter</div><div>Abbrechen</div></div><div><div>PVK</div><div>Personalvorsorgekasse der Stadt Bern</div></div></div>	<h2>Telefonnummer verifizieren</h2> <p>Sie erhalten einen Code per SMS.</p>
<div><h1>Kennwort zurücksetzen</h1><p>Sie haben Ihr Kennwort erfolgreich zurückgesetzt. Sie können zurück zum Login.</p><p><a href="#">Zurück zum Login</a></p><div><div>PVK</div><div>Personalvorsorgekasse der Stadt Bern</div></div></div>	<h2>Neues Kennwort festgelegt</h2> <p>Sie haben nun das neue Kennwort erfolgreich festgelegt.</p> <p>Bitte loggen Sie sich nun erneut ein.</p>